

第五章 其他配线器材和装置

柜内照明灯座



● KCL 系列

认证事项

CE 

其他配
线器材
和装置

接线板
&
端子

小型
断路器

熔断器

电柜
加热器

温度&湿度
控制器

导轨型摇
头开关

柜内照明
灯座

电缆锁头

光伏发
电系
统配
件

KCL 系列



结构特点

● 灯罩透光率高,宽照明角度

- 采用高分子阻燃工程塑料PC制造 (美国杜邦/UL94-0)

● 接线方式灵活便捷

- 接线部位设置有插入式铜端子并设有压线夹
- 方便检查及接线
- 接线端子和其他螺丝连接部位都设置有螺母连接稳定牢固

● 灯罩的前后,良好的散热、通风窗口设计

● 侧面防止耀眼

- 灯罩内侧面纹理构造

● 可安装白炽灯、节能灯等

- 最大适用照明功率可达60W

● 高光泽的反射镜

- 使用镜面不锈钢板
- 增强光效

● 梳齿式构造的侧面散热窗口


- 自然流畅型散热窗口

采用E27标准陶

瓷螺口灯座


- 耐高温,绝缘性能好

● 灯座装入后采取3点螺丝固定,抗振动,耐冲击,牢固稳定




● 接线部位

- 接线部位设置有插入式铜端子并设有压线夹,方便检查及接线



● 自然流畅的外形及散热结构设计



● 灯罩打开后具有定位功能

- 打开后可以90度位置定位,无摇动

外形尺寸图

