

KTB2 & KTB3 & KTB8 系列



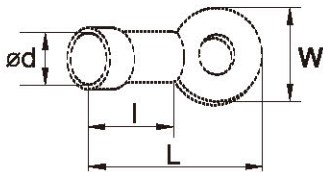
产品性能

- 基座材料采用阻燃聚碳酸酯、耐热性、硬度及电气绝缘性能良好。
- 连接片采用通电性能良好的1级黄铜，持久性防腐蚀的表面处理有助于在长期使用下持续通电与维持较好的表面。
- 充分的电流容量和螺丝的精密加工巩固产品装配。
- 提供10A至300A不等的多样化容量和极数。
- 导轨上可连接装配基座及侧盖、固定架。
- KTB3-015的产品为双层式，可执行双层接线连接。

一般性能

规格	KTB2-010	KTB2-015	KTB2-025	KTB2-035	KTB2-60	KTB2-100	KTB2-200	KTB2-300	KTB3-015	KTB8-015	KTB8-025	KTB8-035
额定电流	10A	15A	25A	35A	60A	100A	200A	300A	15A	15A	25A	35A
绝缘电压	600VAC											
绝缘电阻	100MΩ以上 500VDC											
介质耐压	2,500VAC 1分钟											
材 质	基座	阻燃聚碳酸酯(黑色)										
	盖子	阻燃聚碳酸酯										
	端子	H62黄铜										
	标示条	PVC										

连接端子样式



规格	KTB2-010	KTB2-015	KTB2-025	KTB2-035	KTB2-60	KTB2-100	KTB2-200	KTB2-300	KTB3-015	KTB8-015	KTB8-025	KTB8-035
端子螺丝	M3.0	M3.5	M4.0		M6.0	M8.0	M10.0	M12.0	M3.5	M3.0	M3.5	M4.0
W(mm)	6.6	6.8	8.7	9.6	12.4	16.5	24.5	29.0	6.8	6.6	6.8	9.6
L(mm)	20.0	20.0	27.0	27.0	30.0	45.5		55.5	20.0	20.0	20.0	27.0
l(mm)	8.0	8.0	14.0		14.5	20.5	20.5	25.5	8.0	8.0	8.0	14.0
d	ø3.1	ø3.6	ø4.1		ø6.1		ø10.1	ø12.1	ø3.6	ø3.1	ø3.6	ø4.1

※如因提高质量而进行产品更改，恕不另行通知。

其他配
线器材
和装置

接线板
&
端子

小型
断路器

熔断器

电柜
加热器

温度&湿度
控制器

导轨型摇
头开关

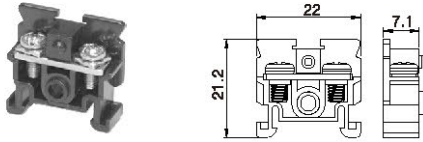
柜内照明
灯座

电缆锁头

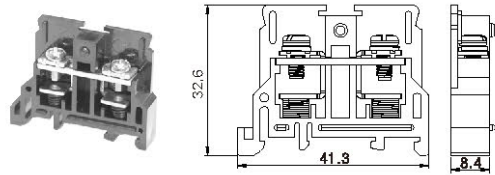
光伏发电
系统配件

KTB2 系列

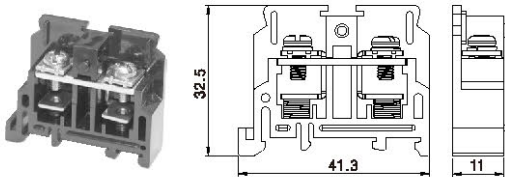
KTB2-010



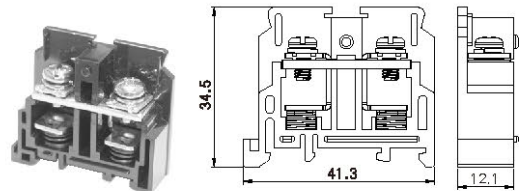
KTB2-015



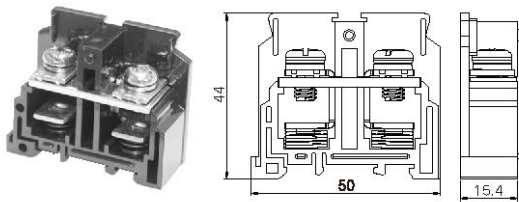
KTB2-025



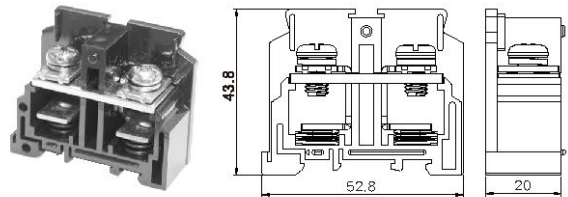
KTB2-035



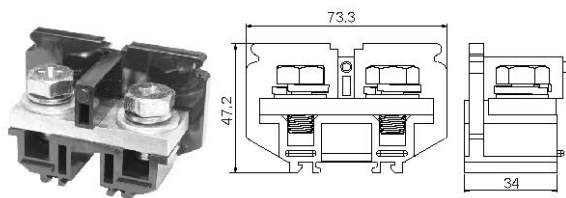
KTB2-060



KTB2-100



KTB2-200



KTB2-300

